

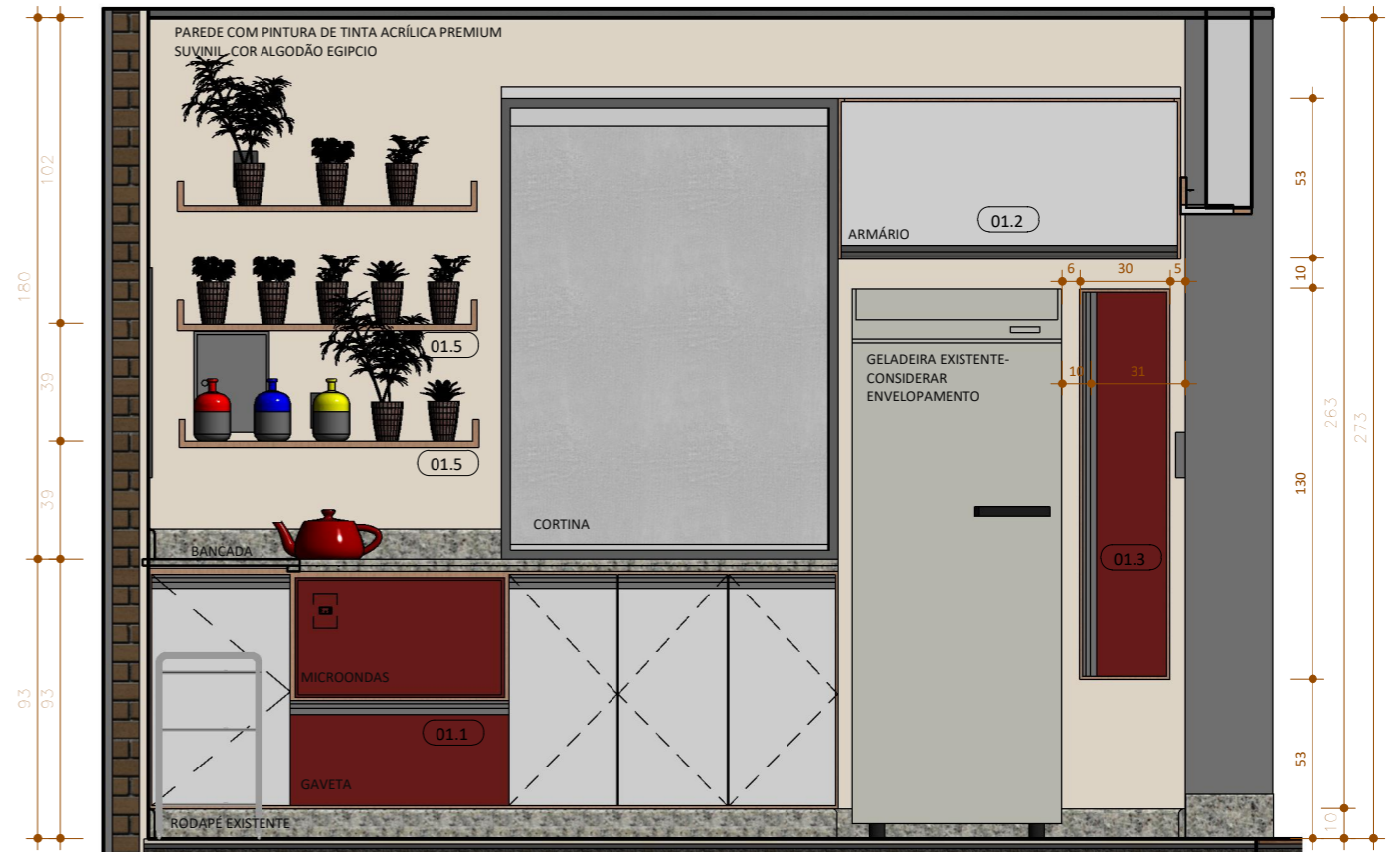
VER TABELA DE ESPECIFICAÇÃO ITEM 1

VER TABELA DE ESPECIFICAÇÃO ITEM 2

VER TABELA DE ESPECIFICAÇÃO ITEM 1

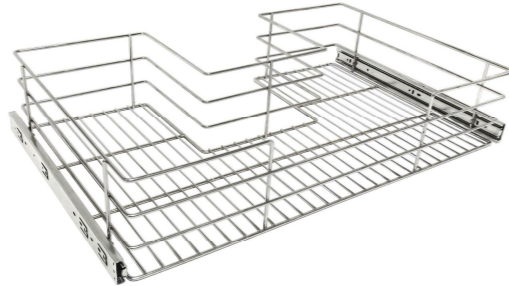


VER TABELA DE ESPECIFICAÇÃO ITEM 3

1 VISTA ARMÁRIO PIA
ESCALA 1:25



2 VISTA ARMÁRIO JANELA
ESCALA 1:25

ESPECIFICAÇÃO COMPLEMENTAR

1		GAVETA ARAMADA PARA SIFÃO
2		GAVETA ARAMADA
3	 puxadores de porcelana	PUXADORES DE PORCELANA

MARCENARIA	
CÓDIGO	DESCRIÇÃO
01.1	ARMÁRIO ABAIXO DA BANCADA DE APOIO COM 4 PORTAS NA COR BRANCO DIAMANTE NICHOS P/ MICROONDAS (68x48 h=38cm) E DUAS GAVETAS NA COR VINHO
01.2	ARMÁRIO ACIMA DA GELADEIRA COM PISTÃO E PRATELEIRA DECORATIVA
01.3	ARMÁRIO DE APOIO CAFÉ DA MANHÃ 35x30 h:130cm
01.5	3 PRATELEIRAS P/ SUPORTE DE HORTA COM LATERAIS
01.7	ARMÁRIO ACIMA DA PIA COM 2 NICHOS E 2 PORTAS NA COR BRANCO DIAMANTE E DUAS GAVETAS NA COR VINHO
02.2	Forno a Gás de Embutir Brastemp – 220V BOA84AERNA - DIMENSÕES [LxPxA]: 60x58x62/ Nicho: A:61, L:57 P:58cm
02.3	Depurador de Ar Consul 60 cmCAT60GR- 3 Velocidades - DIMENSÕES [LxPxA]: 59,6x48,5x14cm

OBS.: 1. CONFERIR MEDIDAS NO LOCAL. | 2. CONSULTAR DIMENSÕES REAIS DAS ESTRUTURAS NO PROJETO ESTRUTURAL



Cozinha Renata Ribeiro

ETAPA:
PROJETO EXECUTIVO

CLIENTE:
Renata Ribeiro

ENDEREÇO:
Rua Conselheiro Pedro
Luiz, 491, apt 403. Rio
Vermelho, Salvador -BA

DATA:
08/30/17

Autor
(Atelier Plural: 3037-7361)

PRANCHA:
02₀₇

ESCALA:
Como