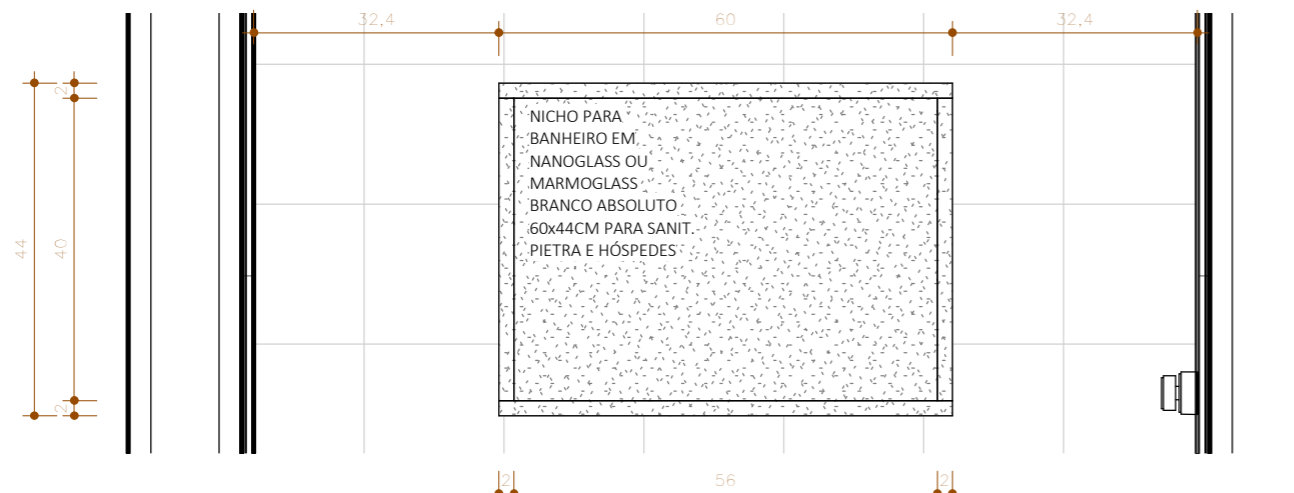
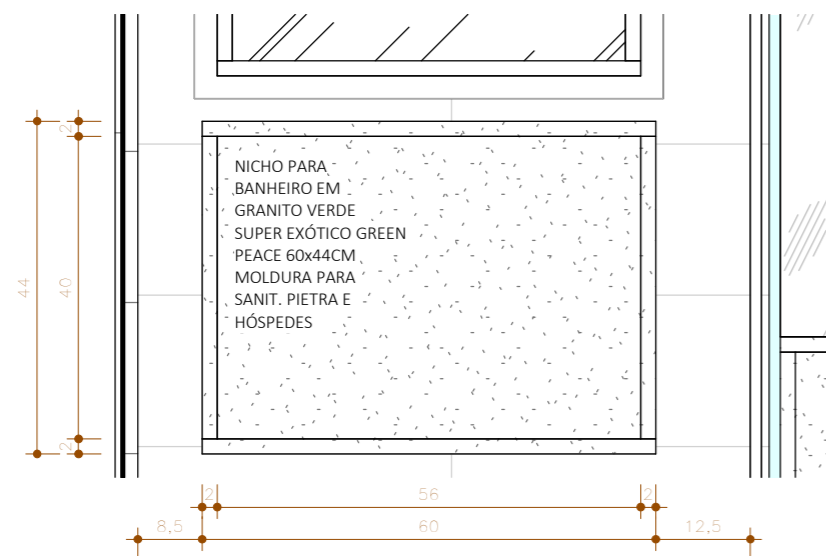


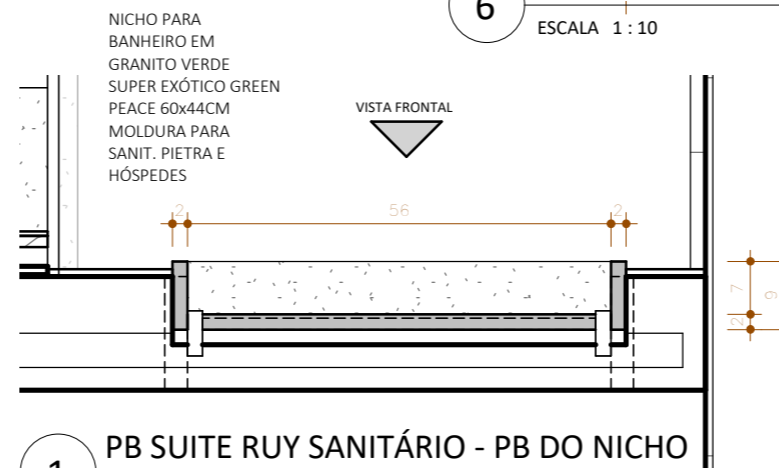
3 PB SUITE PIETRA SANITÁRIO - PB NICHO
ESCALA 1:10



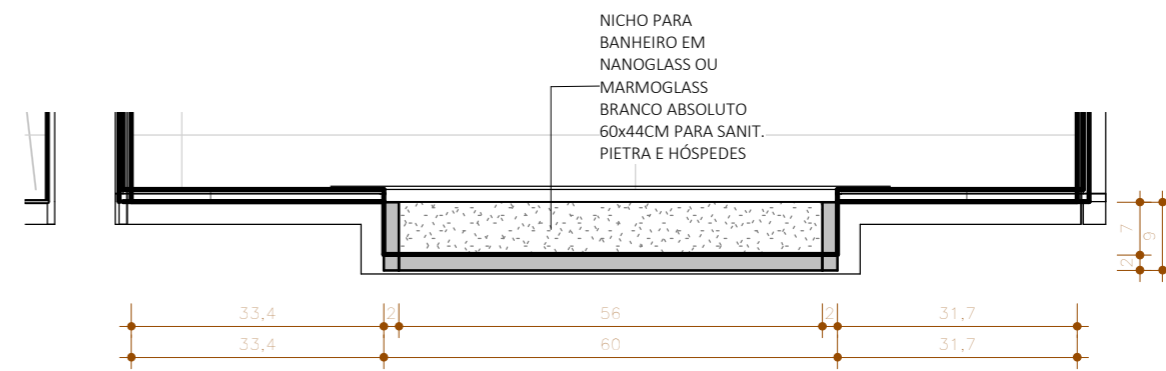
4 SANIT. SUÍTE PIETRA - VISTA FRONTAL NICHO
ESCALA 1:10



2 SANIT. RUY - VISTA FRONTAL NICHO
ESCALA 1:10



1 PB SUITE RUY SANITÁRIO - PB DO NICHO
ESCALA 1:10



5 PB SUÍTE HÓSPEDES SANITÁRIO - PB NICHO
ESCALA 1:10



6 SANIT. SUÍTE HÓSPEDES - VISTA FRONTAL NICHO
ESCALA 1:10

RESPONSÁVEL TÉCNICO PROJETO Arq. Joana Pinheiro

CLIENTE Ruy Cunha Filho

CONSTRUTOR

OBS.: 1. CONFERIR MEDIDAS NO LOCAL. | 2. CONSULTAR DIMENSÕES REAIS DAS ESTRUTURAS NO PROJETO ESTRUTURAL



Apartamento Ruy Cunha Filho

ETAPA: PROJETO EXECUTIVO

DET. NICHOS SANITÁRIOS

CLIENTE: Ruy Cunha Filho

ENDEREÇO: GreenVille, Ap 3003, Torre EIDorado, Patamares, Salvador-BA

DATA: 01/05/18

PRANCHA: 23

EQUIPE: Arq. Joana Pinheiro CAU: A585769

Autor (Atelier Plural: 3037-7361)

ESCALA: 1:10