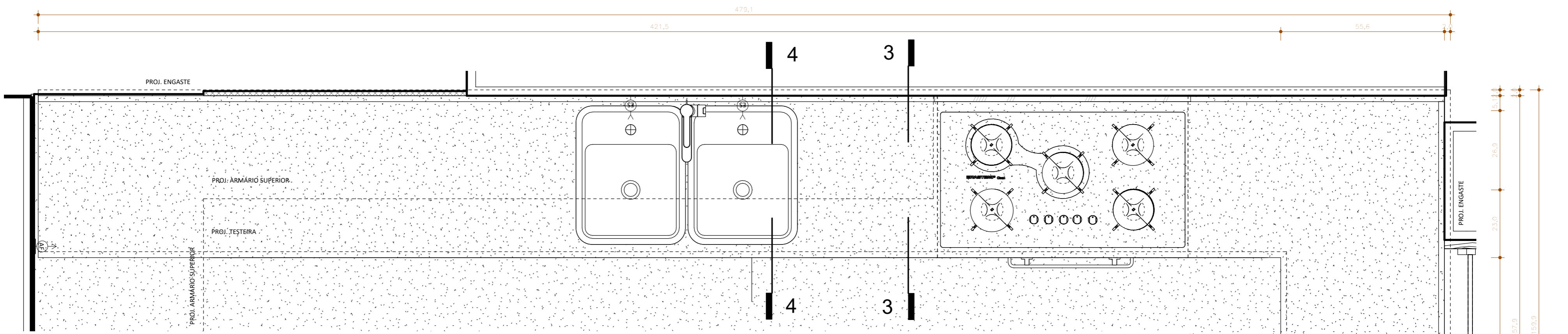
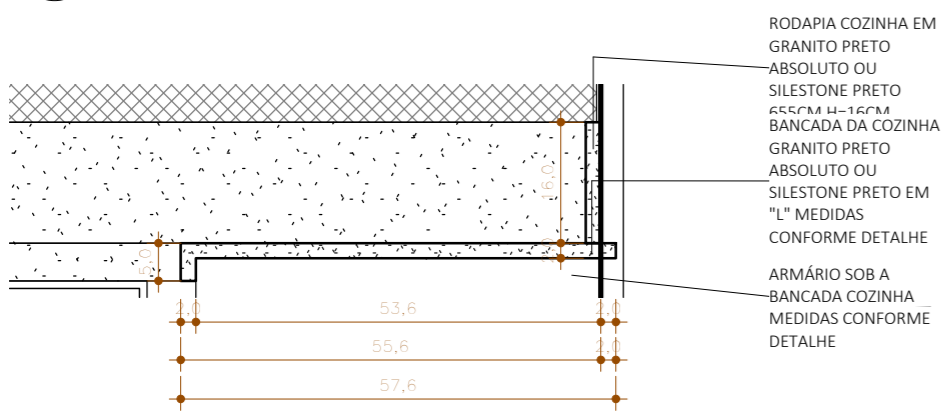


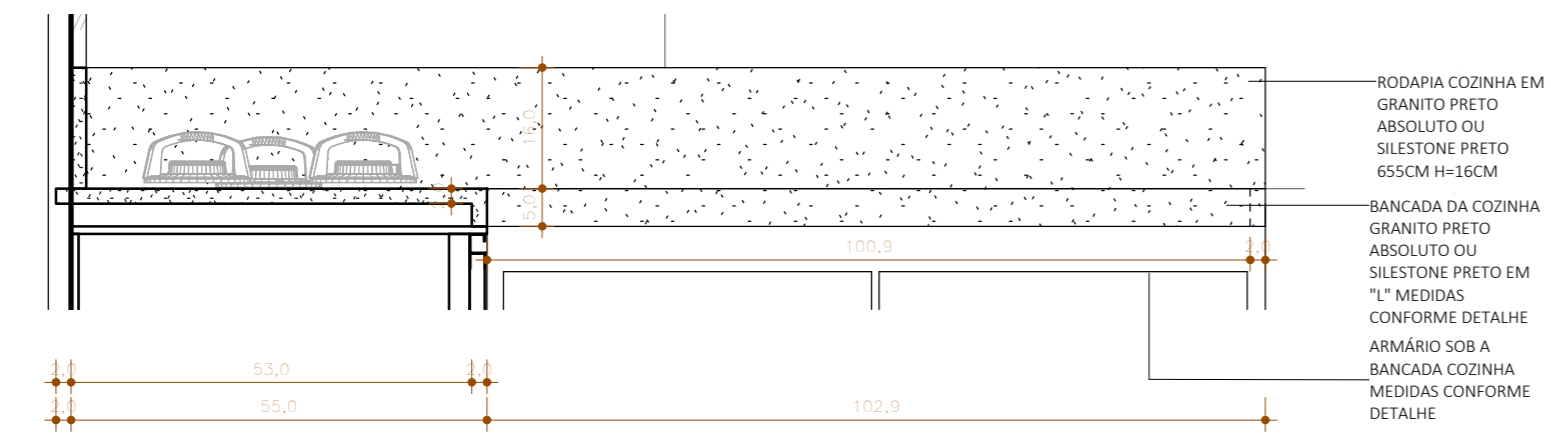
2 DET. BANCADA COZ. - SEÇ. A
 ESCALA 1:10



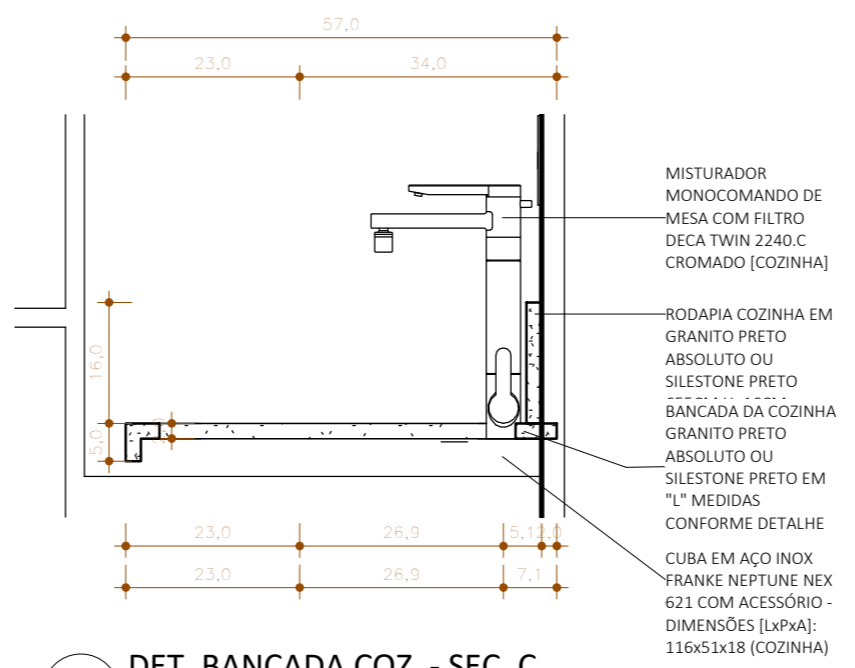
1 BANCADA COZINHA
 ESCALA 1:10



5 DET. BANCADA COZ. - SEÇ D
 ESCALA 1:10



3 DET. BANCADA COZ. - SEÇ. B
 ESCALA 1:10



4 DET. BANCADA COZ. - SEÇ. C
 ESCALA 1:10

ESPECIFICAÇÃO	
	DESCRIÇÃO
06.1	BANCADA DA COZINHA GRANITO PRETO ABSOLUTO OU SILESTONE PRETO EM "L" MEDIDAS CONFORME DETALHE
06.21	RODAPIA COZINHA EM GRANITO PRETO ABSOLUTO OU SILESTONE PRETO 655CM H=16CM
09.1.9	CUBA EM AÇO INOX FRANKE NEPTUNE NEX 621 COM ACESSÓRIO - DIMENSÕES [LxPxA]: 116x51x18 (COZINHA)
09.2.1	MISTURADOR MONOCOMANDO DE MESA COM FILTRO DECA TWIN 2240.C CROMADO [COZINHA]
10.1	COOKTOP A GÁS BRASTEMP GOURMAND 5 BOCAS - BIVOLT - DIMENSÕES[LxPxA]: 85x46x14,8
11.12	ARMÁRIO PARA COZINHA SOB A PIA [LxPxA]: 361x55x69CM
11.38	ARMÁRIO SOB A BANCADA COZINHA MEDIDAS CONFORME DETALHE

OBSEVAÇÕES:

Deverão ser acrescentados os 2cm de engaste das bancadas, de acordo com o projeto.
 Atenção ao acabamento e polimento da parte inferior das testeiras.
 Todos os encontros serão a 45°
 O cortes nas bancadas deverão seguir as indicações de projeto e ser realizadas após a entrega da cuba ou gabarito pela cliente, garantindo o encaixe entre cuba e bancada.

PROJETO EM DESENVOLVIMENTO

OB.S.: 1. CONFERRIR MEDIDAS NO LOCAL. | 2. CONSULTAR DIMENSÕES REAIS DAS ESTRUTURAS NO PROJETO ESTRUTURAL



Apartamento Ruy Cunha Filho

ETAPA: PROJETO BÁSICO

CLIENTE: Ruy Cunha Filho

ENDEREÇO: GreenVille, Ap 3003, Torre Eldorado, Patamares, Salvador-BA

DATA: 12/2017

PRANCHA: 21

ESCALA: Como

Est. Luara/ Gessica/ Ana Beatriz (Atelier Plural: 3037-7361)

Indicador