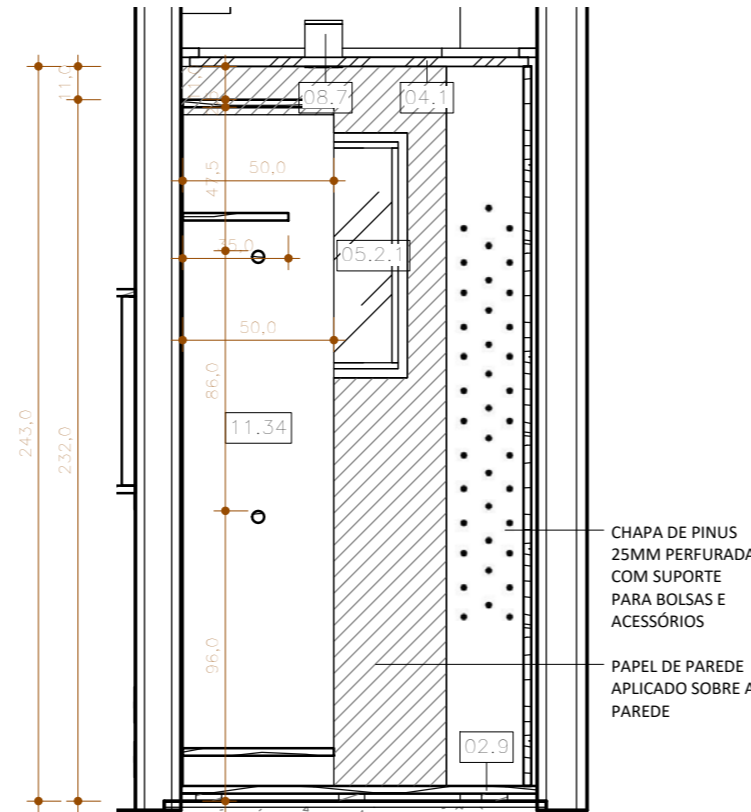
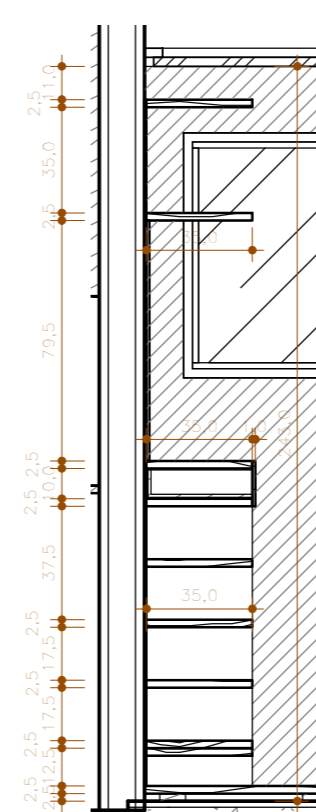


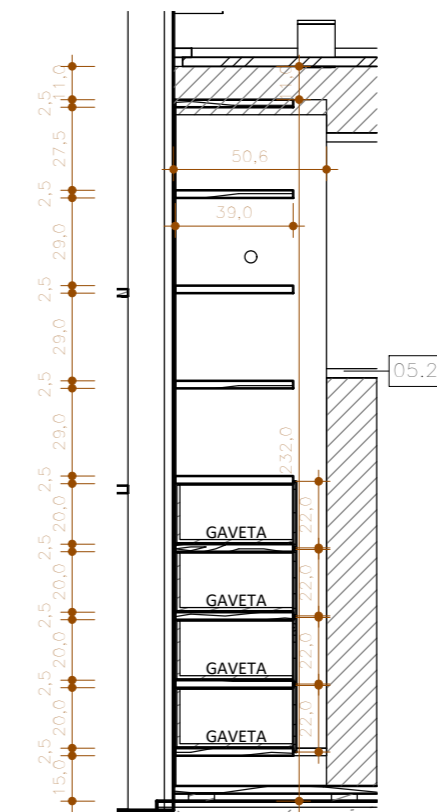
2 CLOSET SUÍTE PIETRA - VISTA A
ESCALA 1:25



3 CLOSET SUÍTE PIETRA - VISTA B
ESCALA 1:25

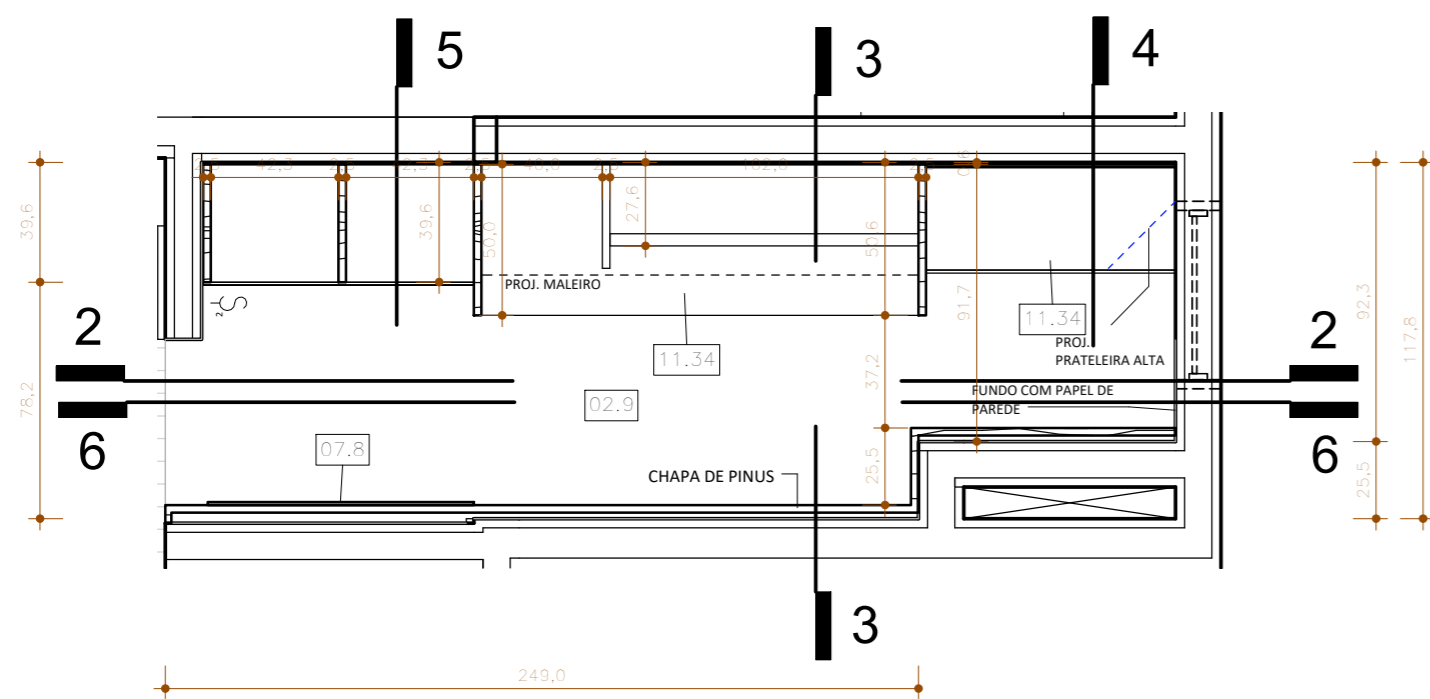


4 DET. CLOSET 1
ESCALA 1:25

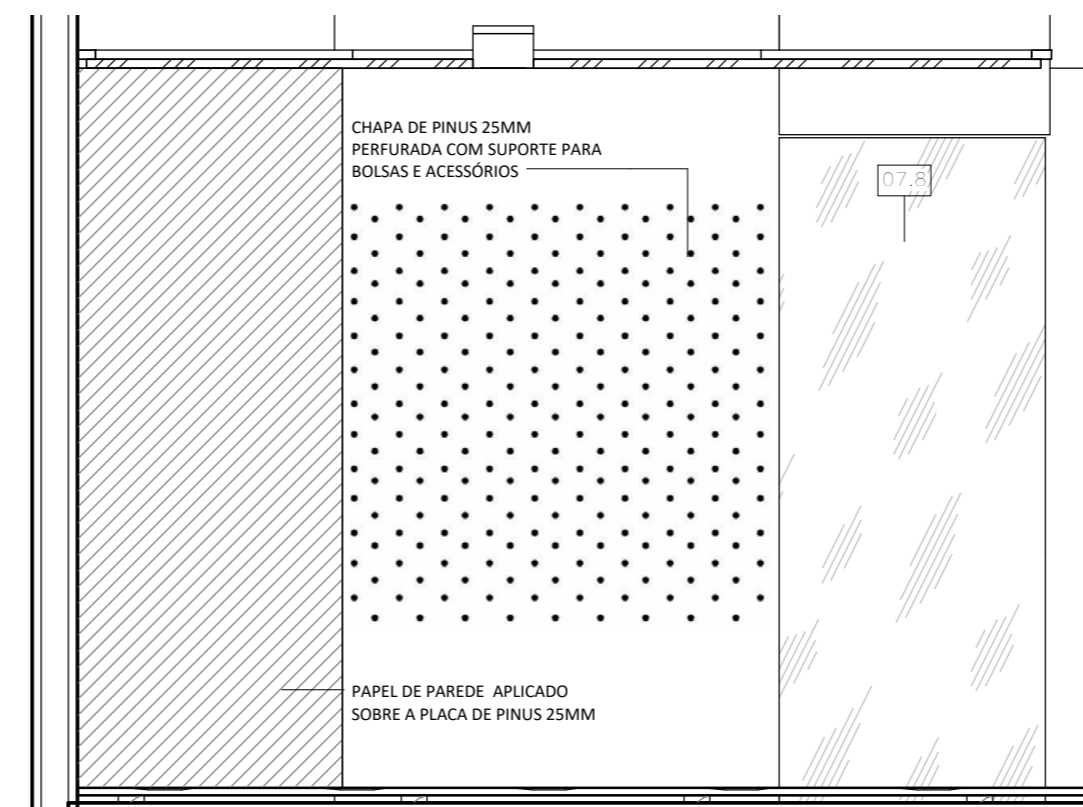


5 DET. CLOSET 2
ESCALA 1:25

ESPECIFICAÇÃO	
	DESCRIÇÃO
02.9	PISO EM RÉGUAS DE PINUS 20x122CM E=25MM ASSENTADA SOBRE BARROTE DE MADEIRA DE LEI 4x2, AMBOS COM APLICAÇÃO DE SOLUÇÃO COM AÇÃO INSETICIDA PARA CUPINS E BROCAS (EX. PENETROL CUPIM DA VEDACIT)
04.1	FORRO EM PLACAS DE GESSO COM BITE EM "L" 5X5 PINTADAS COM TINTA LÁTEX PVA NA COR BRANCO NEVE, ACABAMENTO FOSCO, CORAL OU SUVINIL
04.5	FORRO EM PLACA DE PINUS COM BITE EM "L" 3X3
05.2.1	ESQUADRIA EXISTENTE A MANTER
07.8	ESPELHO CRISTAL CLOSET SUÍTE PIETRA 6MM [CLOSET PIETRA] 88X220CM
07.15	ESPELHO CRISTAL CLOSET SUÍTE PIETRA 4MM 79,5X82,5CM
08.5	LUMINÁRIA DE EMBUTIR 20X20 PARA LÂMPADA LED EQUIVALENTE A 2X20W
08.7	LUMINÁRIA DE EMBUTIR - SPOT DIRECIONÁVEL PARA LÂMPADA LED EQUIVALENTE A SW
11.34	MARCNARIA PARA CLOSET SUÍTE PIETRA CONFORME DETALHE



1 PB CLOSET SUÍTE PIETRA
ESCALA 1:25



6 CLOSET SUÍTE PIETRA - VISTA C
ESCALA 1:25



7 CLOSET PIETRA - PERSPECTIVA 1
ESCALA

PROJETO EM DESENVOLVIMENTO

OBS.: 1. CONFERIR MEDIDAS NO LOCAL. | 2. CONSULTAR DIMENSÕES REAIS DAS ESTRUTURAS NO PROJETO ESTRUTURAL



Atelier Plural
arq - urb - des
www.atelierplural.com

Apartamento Ruy Cunha Filho

ETAPA:
PROJETO BÁSICO

CLIENTE:
Ruy Cunha Filho

EQUIPE:
Arq. Joana Pinheiro
CAU: AS8576 9

ENDEREÇO:
GreenVille, Ap 3003, Torre
Eldorado, Patamares,
Salvador-BA

DATA:
12/2017

Est. Luara/ Gessica/ Ana Beatriz
(Atelier Plural: 3037-7361)

CLOSET PIETRA

PRANCHA:
D5

ESCALA:
Como

indicado