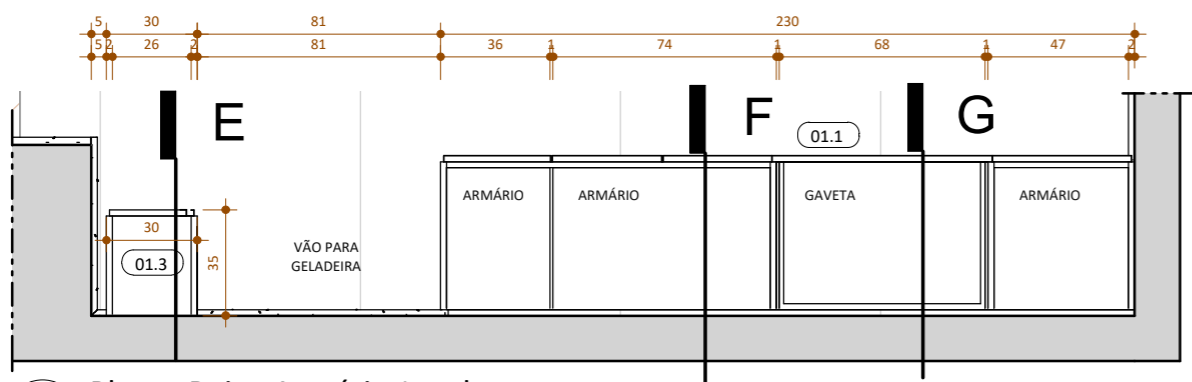
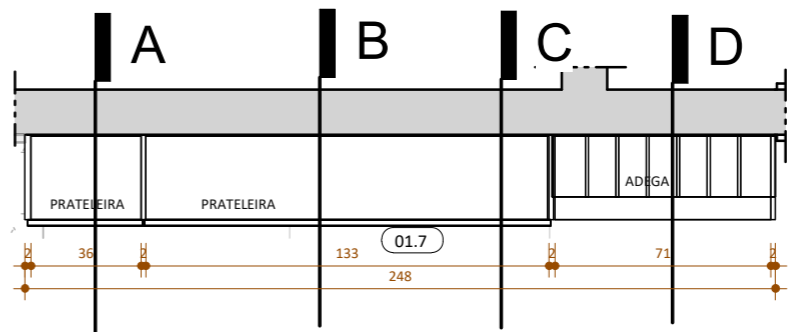


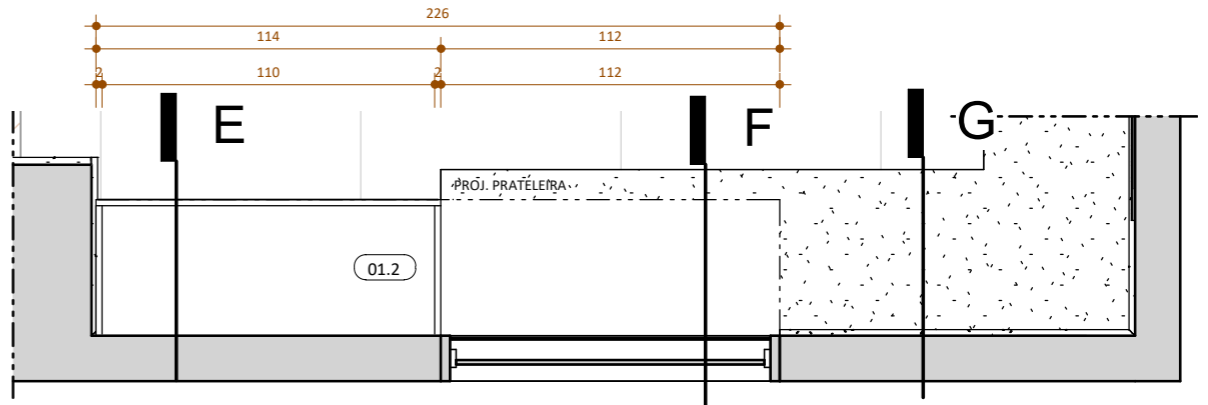
1 **Planta Baixa Armário**
ESCALA 1 : 25



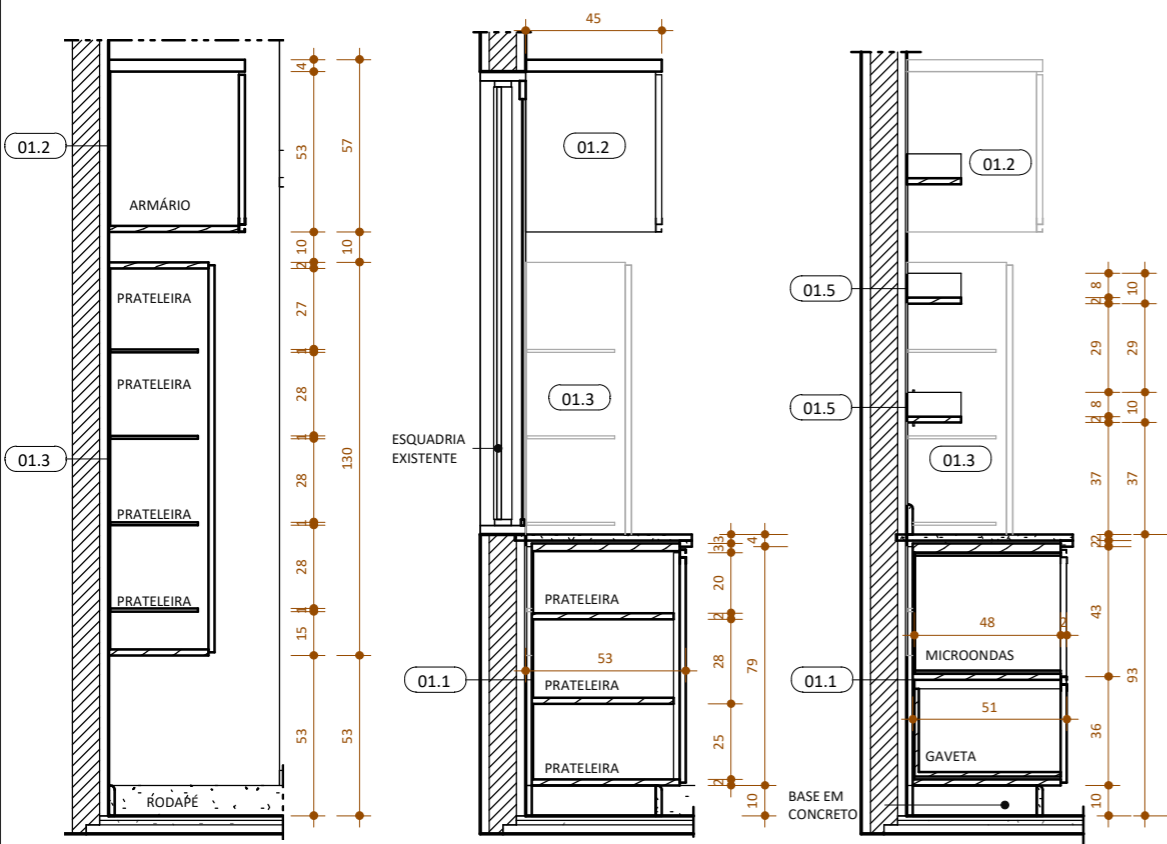
2 **Planta Baixa Armário Janela**
ESCALA 1 : 25



3 **Planta Baixa Armário Superior**
ESCALA 1 : 25



4 **Planta Baixa Armário Janela Superior**
ESCALA 1 : 25

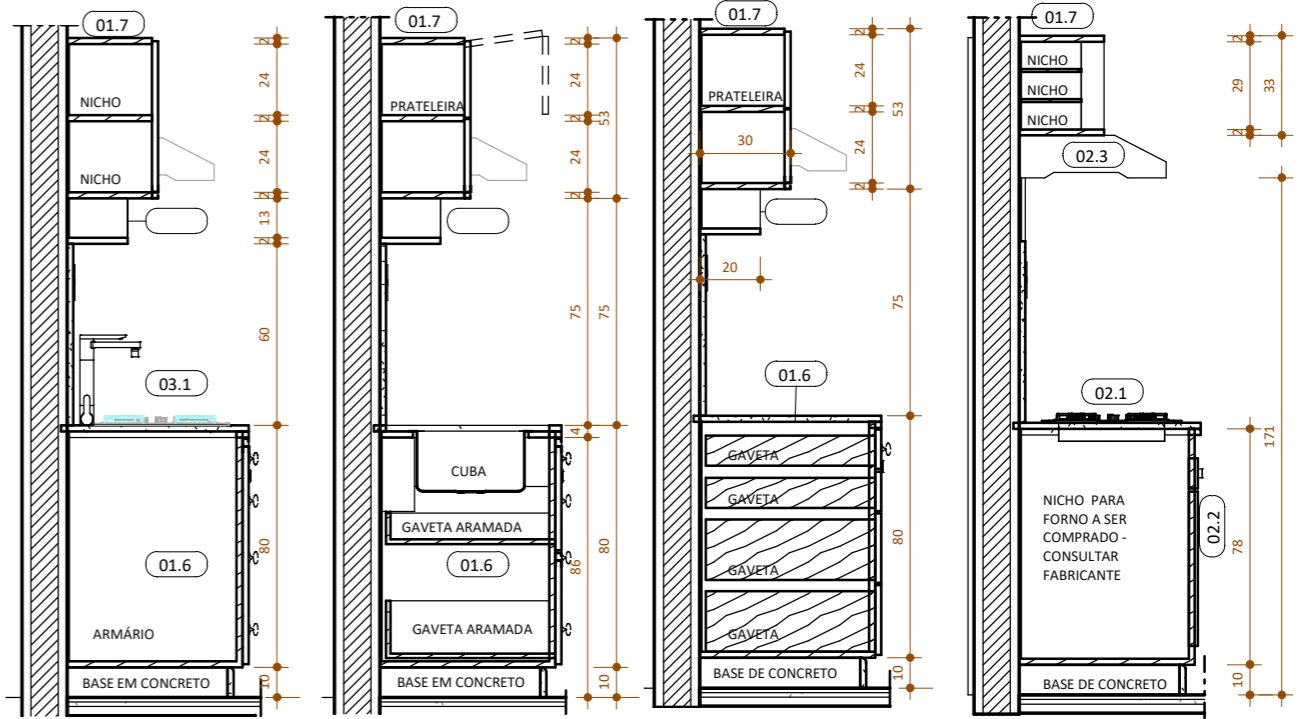


E **SEÇÃO E**
ESCALA 1 : 25

F **SEÇÃO F**
ESCALA 1 : 25

G **SEÇÃO G**
ESCALA 1 : 25

MARCENARIA	
CÓDIGO	DESCRIÇÃO
01.1	ARMÁRIO ABAIXO DA BANCADA DE APOIO COM 4 PORTAS NA COR BRANCO DIAMANTE NICHOS P/ MICROONDAS (68x48 h=38cm) E DUAS GAVETAS NA COR VINHO
01.2	ARMÁRIO ACIMA DA GELADEIRA COM PISTÃO E PRATELEIRA DECORATIVA
01.3	ARMÁRIO DE APOIO CAFÉ DA MANHÃ 35x30 h:130cm
01.5	3 PRATELEIRAS P/ SUPORTE DE HORTA COM LATERAIS
01.6	ARMÁRIO ABAIXO DA PIA COM 4 PORTAS NA COR BRANCO DIAMANTE E DUAS GAVETAS NA COR VINHO
01.7	ARMÁRIO ACIMA DA PIA COM 2 NICHOS E 2 PORTAS NA COR BRANCO DIAMANTE E DUAS GAVETAS NA COR VINHO
02.1	Cooktop à Gás Brastemp Ative! 5 Bocas - BIVOLT BDD75AEUNA - DIMENSÕES [LxPxA]: 73x46x8,6 (Verificar tam. Nicho para projeto)
02.2	Forno a Gás de Embutir Brastemp - 220V BOA84AERNA - DIMENSÕES [LxPxA]: 60x58x62/ Nicho: A:61, L:57 P:58cm
02.3	Depurador de Ar Consul 60 cm CAT60GR-3 Velocidades - DIMENSÕES [LxPxA]: 59,6x48,5x14cm
03.1	Deca Torneira de Cozinha Filtros Cozinha 1140



A **SEÇÃO PIA A**
ESCALA 1 : 25

B **SEÇÃO PIA B**
ESCALA 1 : 25

C **SEÇÃO PIA C**
ESCALA 1 : 25

D **SEÇÃO PIA D**
ESCALA 1 : 25

OB.S.: 1. CONFERIR MEDIDAS NO LOCAL. | 2. CONSULTAR DIMENSÕES REAIS DAS ESTRUTURAS NO PROJETO ESTRUTURAL



Cozinha Renata Ribeiro

ETAPA:
PROJETO EXECUTIVO

CLIENTE:
Renata Ribeiro

EQUIPE:
Joana Pinheiro
CAU: A585769

ENDEREÇO:
Rua Conselheiro Pedro
Luiz, 491, apt 403. Rio
Vermelho, Salvador -BA

DATA:
AGOSTO/2017

Des. Tarcísio de Assis
(Atelier Plural: 3037-7361)

DETALHAMENTO MARCENARIA

PRANCHA:
05⁰⁷

ESCALA:
1 : 25